

# «На Урок»

Причини виникнення та класифікація надзвичайних ситуацій. Загальні ознаки та рівні надзвичайних ситуацій.

ПІБ: \_\_\_\_\_

Клас: \_\_\_\_\_

Дата: \_\_\_\_\_

## 1. Запитання 1

Обстановка на окремій території, суб'єкті господарювання або водному об'єкті, яка характеризується порушенням нормальних умов життєдіяльності населення, що призвела (може призвести) до виникнення загрози життю або здоров'ю населення, великої кількості загиблих і постраждалих, завдання значних матеріальних збитків, а також неможливості проживання населення на такій території чи об'єкті, провадження на ній господарської діяльності - це...

варіанти відповідей

- |  |  |
|--|--|
| <input type="checkbox"/> а) воєнний стан         | <input type="checkbox"/> б) дорожньо-транспортна пригода |
| <input type="checkbox"/> в) надзвичайна ситуація | <input type="checkbox"/> г) надзвичайний стан            |




## 2. Небезпечна подія техногенного характеру, що створює на об'єкті, території або акваторії загрозу для життя і здоров'я людей і призводить до руйнування будівель, споруд, обладнання і транспортних засобів, порушення виробничого або транспортного процесу чи завдає шкоди довкіллю - це

- |   |  |
|---|--|
| <input type="checkbox"/> а) аварія        | <input type="checkbox"/> б) катастрофа |
| <input type="checkbox"/> в) стихійне лихо | <input type="checkbox"/> г) епідемія   |

## 3. Залежно від характеру причин виникнення НС поділяються на:

- |   |  |
|---|--|
| <input type="checkbox"/> а) антропогенний, природний, соціальний, техногенний | <input type="checkbox"/> б) природний, соціальний                                      |
| <input type="checkbox"/> в) воєнний, техногенний                              | <input type="checkbox"/> г) соціально-політичний, антропогенний, людський, техногенний |

## 4. На якому малюнку зображено НС природного походження?

- |   |   |  |
|---|---|--|
| <input type="checkbox"/> а)  | <input type="checkbox"/> б)  | <input type="checkbox"/> в)  |
|---|---|--|

## 5. Яку шкалу використовують для визначення сили землетрусу?

- |                                      |                                   |
|--------------------------------------|-----------------------------------|
| <input type="checkbox"/> а) Стівенса | <input type="checkbox"/> б) Пікте |
|--------------------------------------|-----------------------------------|

в) Ріхтера

6. Швидке поширення заразної хвороби тварин, що значно перевищує звичайний рівень захворюваності на цю хворобу на відповідній території - це...

а) Епідемія

б) Епіфітотія

в) Епізоотія

7. Масове поширення інфекційних хвороб на певній території за невеликий проміжок часу - це...

а) Тероризм

б) Епізоотія

в) Епіфітотія

г) Епідемія

8. Суспільно небезпечна діяльність, яка полягає у свідомому, цілеспрямованому застосуванні насильства (захоплення заручників, підпали, убивства, тортури тощо)

а) війна

б) тероризм

в) катастрофа

г) антропогенна НС

9. До якого рівня відноситься НС, яка:

1) поширилась або може поширитися на територію інших держав;

2) поширилась на територію двох чи більше регіонів України, а для її ліквідації необхідні матеріальні і технічні ресурси в обсягах, що перевищують можливості цих регіонів (понад один відсоток відповідних бюджетів);

3) яка призвела до загибелі понад десяти осіб або внаслідок якої постраждало понад трьохсот осіб чи було порушено нормальні умови життєдіяльності понад 50-ти тис. осіб більш як на 3 доби;

4) спричинила збитки понад 150 тис. мінімальних розмірів заробітної платні

а) загальнодержавний

б) регіональний

в) місцевий

г) об'єктовий

10. До якого рівня відноситься НС, яка:

1) вийшла за межі території потенційно небезпечного об'єкта, загрожує довкіллю, сусіднім населеним пунктам, інженерним спорудам, а для її ліквідації необхідні матеріальні й технічні ресурси в обсягах, що перевищують власні можливості потенційно небезпечного об'єкта (понад 1 % відповідних бюджетів); до місцевого рівня також належать всі НС, які виникають на об'єктах житлово-комунальної сфери;

2) унаслідок якої загинуло 1-2 особи або постраждало 20-50 осіб чи було порушено нормальні умови життєдіяльності 100-1000 осіб довше ніж на 3 доби;

3) збитки від якої перевищили 2000 мінімальних розмірів заробітної плати.

а) загальнодержавний

б) регіональний

в) місцевий

г) об'єктовий.

## Ключ до тесту

1. в (1 балів)

2. а (1 балів)

3. б в (1 балів)

4. а в (1 балів)

5. в (1 балів)

6. в (1 балів)

7. г (1 балів)

8. б (1 балів)

9. а (1 балів)

10. в (1 балів)